



Цифровой помощник ФГАИС «Молодежь России»

Подготовила команда «Лягушата»

Проблематика

- Поиск необходимой информации
- Подача заявки на участие в мероприятиях
- Получение грантовой поддержки
- Коммуникация с пользователями

Анализ данных

	A	B	C
1	KeyWord	Info	Additional info
2	Название проекта	Название проекта должно содержать в себе как описательную часть, так и творческую, креативную. /br	Примеры названия проекта
3	Примеры названия проекта	<p>Положительный пример: Краткое описание сути проекта и название-бренд проекта Образовательный интенсив «Фиксация». /br</p> <p>Отрицательный пример: Слишком длинные и слишком короткие названия, аббревиатуры, неоправданные иноязычные названия Защитники Земли.</p>	
4	Регион реализации проекта	Необходимо указать субъект Российской Федерации, в котором будет происходить реализация проекта	
5	Требования к логотипу проекта	Можно загрузить логотип проекта в формате pdf, png, jpg, doc не содержащий нежелательный, вредоносный контент (это необязательное поле)	
6	Масштаб реализации проекта	<p>уровень реализации проекта /br муниципальный – в его реализацию вовлечено одно муниципальное образование и вовлечены жители этой территории;</p> <p>региональный – в его реализацию вовлечен один субъект Российской Федерации и вовлечены жители этого региона;</p> <p>межрегиональный – в его реализацию вовлечено несколько субъектов Российской Федерации;</p> <p>окружной – в его реализацию вовлечены все субъекты одного федерального округа;</p> <p>всероссийский – в его реализацию вовлечено более 50% субъектов Российской Федерации.</p>	

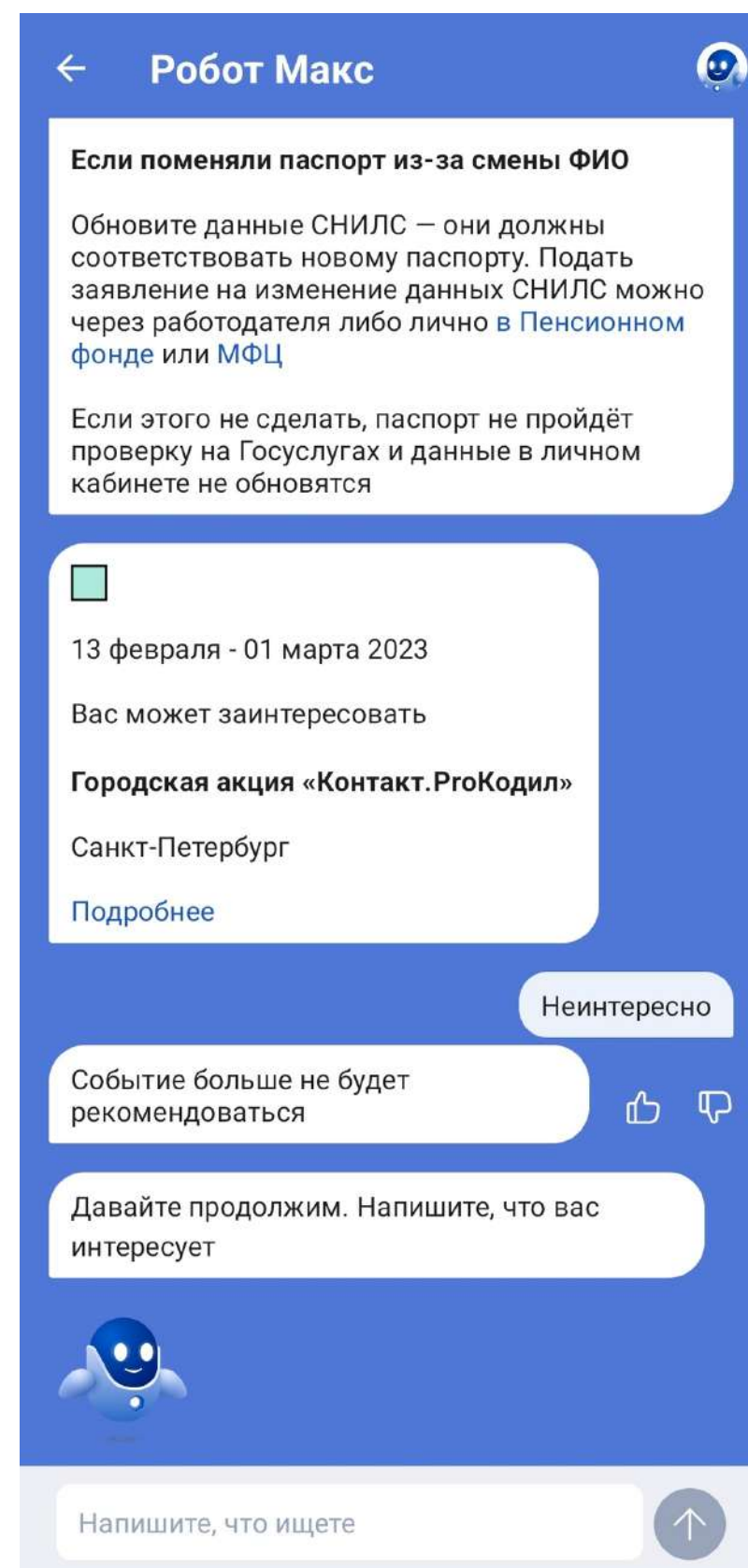
Ключевые запросы

- 1 Больше 20 пользователей ежедневно обращается в техническую поддержку по вопросу навигации по информационному ресурсу
- 2 Больше 40 пользователей в день обращается в техническую поддержку по вопросу подачи заявки на мероприятия
- 3 От 100 до 150 пользователей ежедневно обращается в техническую поддержку по вопросу подачи заявки (проекта) на получение грантовой поддержки

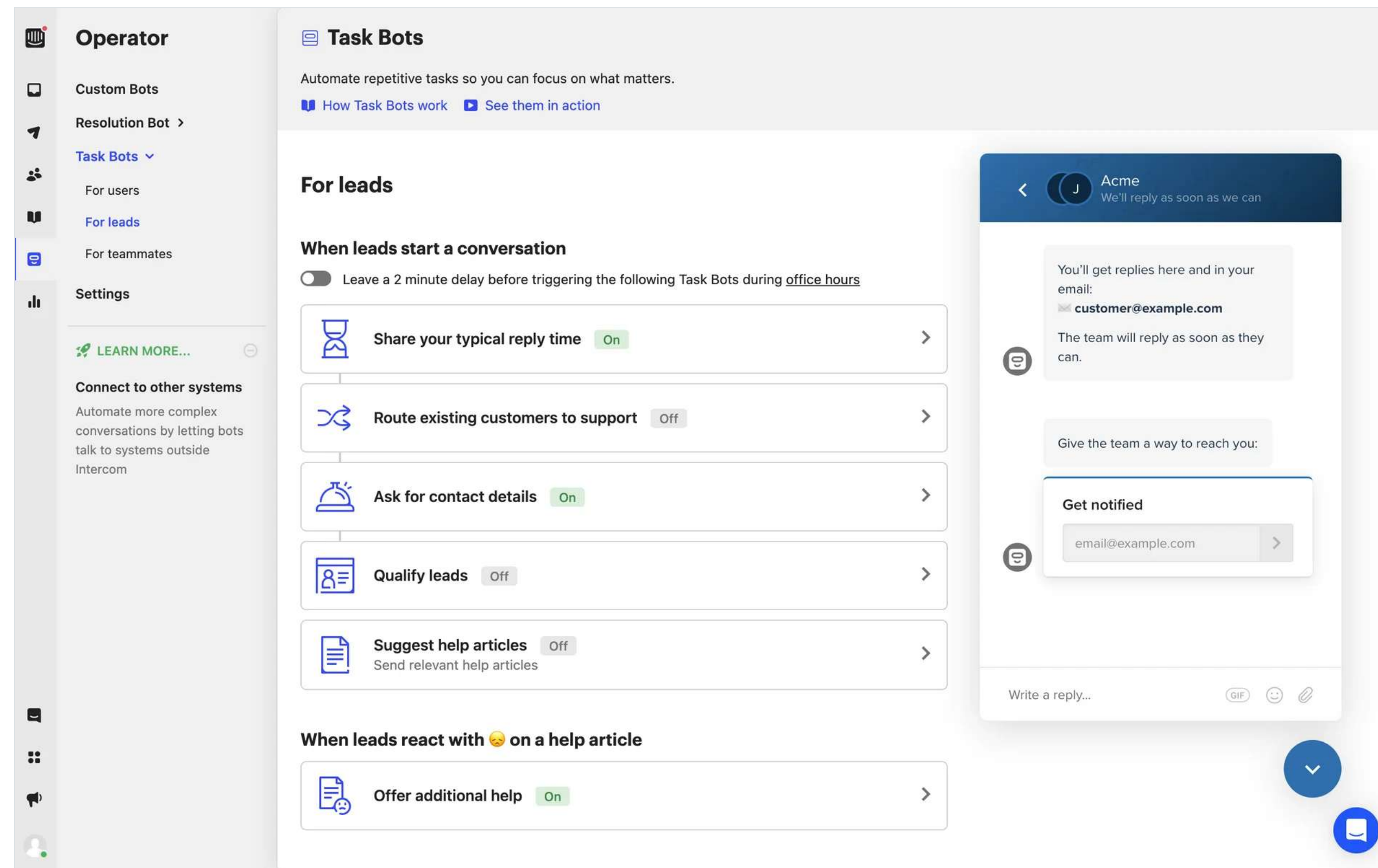
Данные из ТЗ

UX-бенчмаркинг

Например, хорошо у Госуслуг и Intercom.

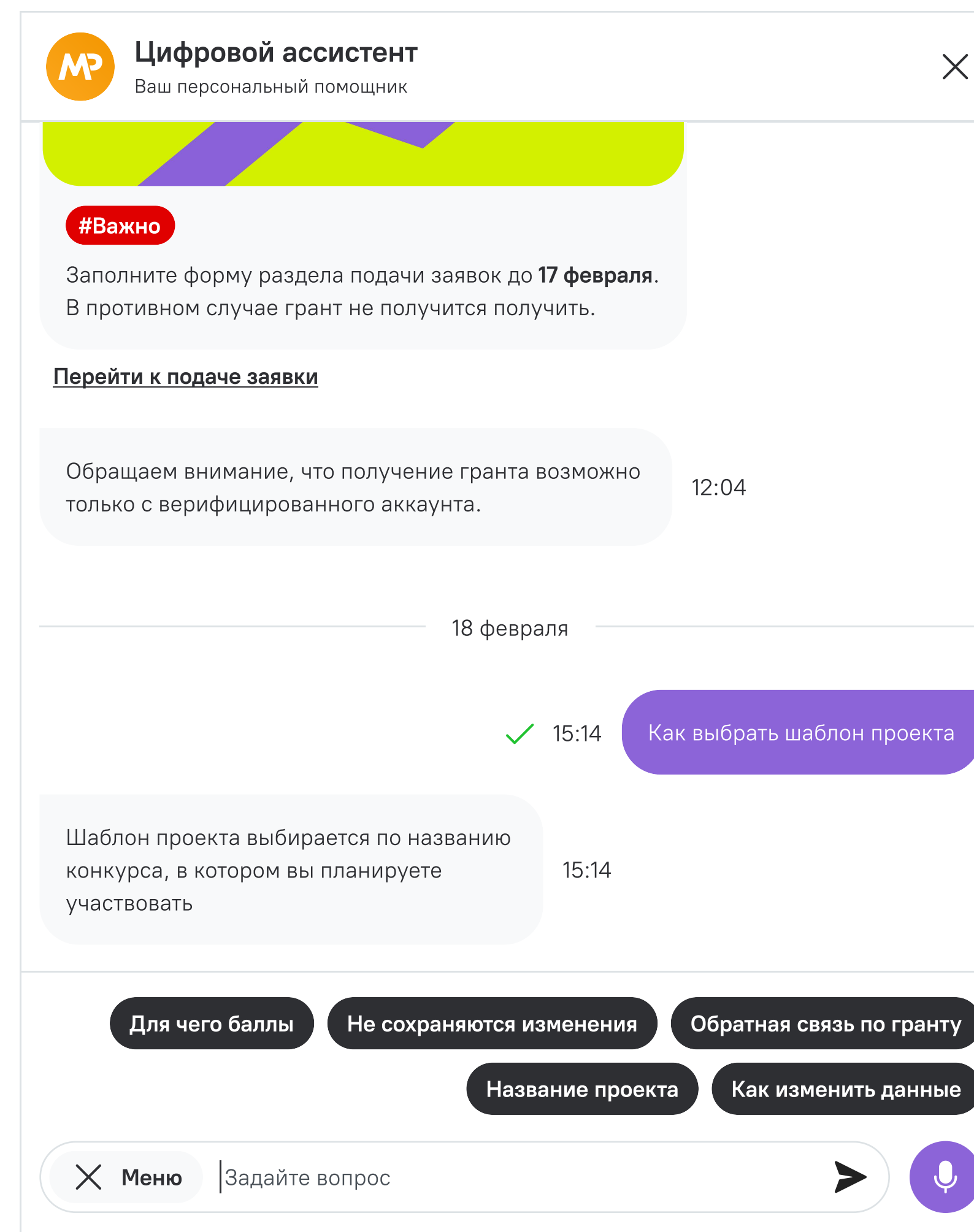
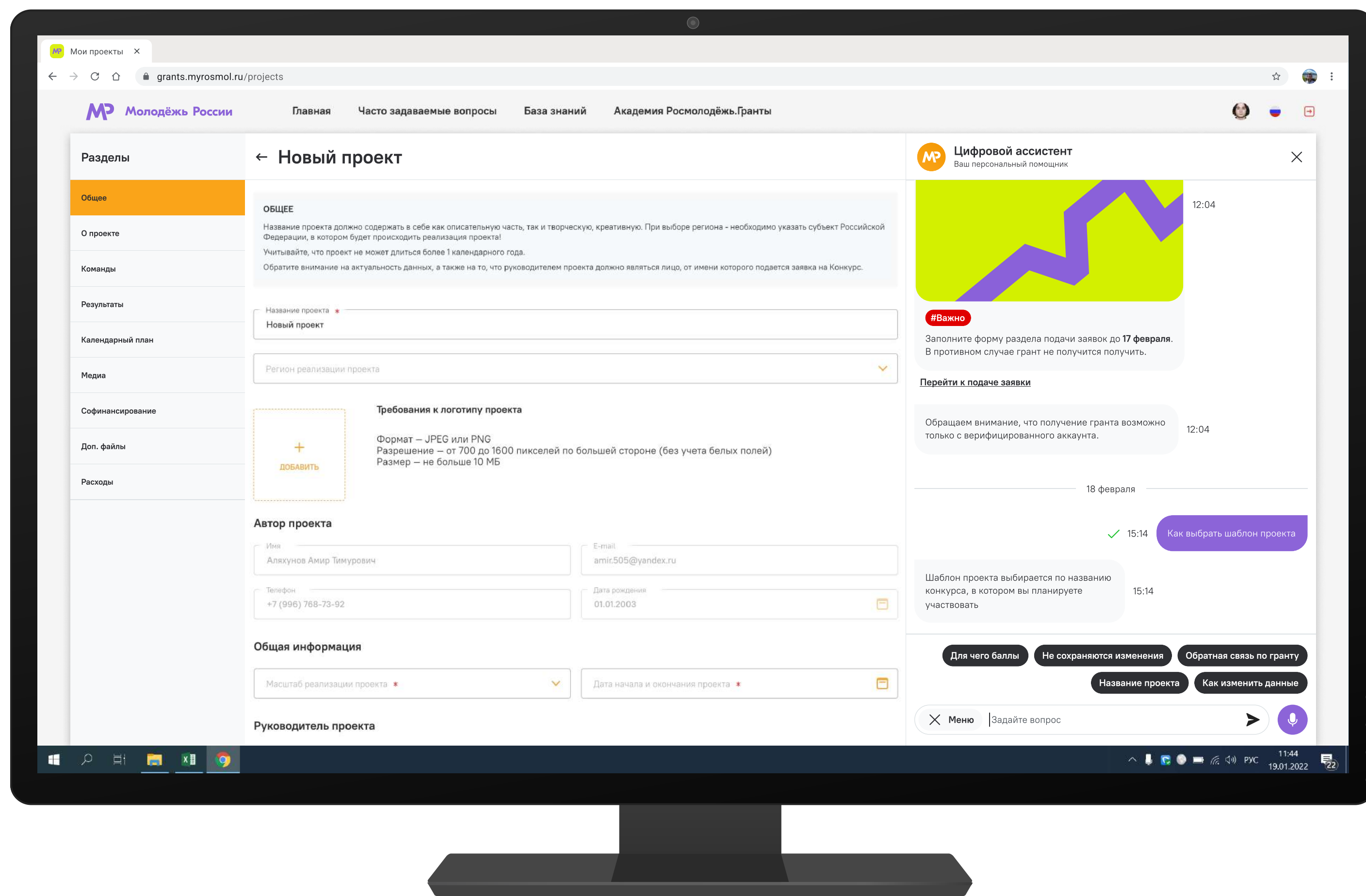


Госуслуги



Intercom

Прототипирование



Цифровой ассистент

Реализация

[Ссылка на демонстрацию](#)

Внедрение помощника

- На написание и тестирование кода требуется от 2 до 4 месяцев
- Срок внедрения от 8 до 14 рабочих дней
- Стоимость составит 619 693 руб


Контакты для связи



Аляхунов Амир

amir.505@yandex.ru


Дизайн



Булынин Михаил

tg · @mlxxos

Системный архитектор



Васильев Валерий

tg · @Vorobyssshek


Бот-дев



Рыжкова Светлана

tg · @lana_shutup

Фронт-энд



Позняк Михаил

tg · @kotlet_spb

Бэк-энд