	МИНИСТЕРСТВО ЦИФРОВОГО РАЗВИТИЯ, СВЯЗИ И МАССОВЫХ КОММУНИКАЦИЙ РОССИЙСКОЙ ФЕДЕРАЦИИ
	федеральное государственное бюджетное образовательное учреждение высшего образования «Санкт-Петербургский государственный университет телекоммуникаций им. проф. М.А. Бонч-Бруевича» (СПбГУТ)
	СИСТЕМА МЕНЕДЖМЕНТА КАЧЕСТВА
СМК-О-2026	ОТЧЕТ О ПЕДАГОГИЧЕСКОМ КОНТРОЛЕ КАЧЕСТВА ПРОВЕДЕНИЯ УЧЕБНЫХ ЗАНЯТИЙ

УТВЕРЖДАЮ
 Первый проректор-
 проректор по учебной работе
 А.В. Абилов



Отчёт
о педагогическом контроле качества проведения учебных занятий
за I семестр 2025/2026 учебного года

Санкт-Петербург, 2026

Содержание

1. Общие положения.....	3
2. Методика проведения контроля учебных занятий.....	3
3. Результаты контроля учебных занятий.....	4
4. Выводы.....	12

1. Общие положения

В соответствии с планом контроля учебных занятий на 1 семестр 2025/2026 учебного года, утвержденным 26.09.2025 первым проректором-проректором по учебной работе, в период с 1 октября по 15 декабря было запланировано 114 контрольных посещения учебных занятий.

Данные о количестве посещенных учебных занятий представлены в таблице 1.

Таблица 1 – Количество посещенных учебных занятий

Категория контроля	По плану	Выполнено
ИКСС	20	19
РСР	20	14
ИТПИ	26	25
КБ	6	6
СТЭД	37	34
ВУЦ	5	2
Итого	114	100

2. Методика проведения контроля учебных занятий

Контроль проводится в соответствии с планом контроля учебных занятий на основе утвержденного Положения о педагогическом контроле качества проведения учебных занятий (далее – Положение).

Согласно Положению, контролирующий в процессе проведения занятия заполняет заключение о результатах контроля учебного занятия, в котором выставляются оценки по определенным показателям.

В ходе контроля учебных занятий оцениваются: качество планирования и проведения занятия, дидактическая деятельность преподавателя, работа студентов на занятии, личностные качества преподавателя.

Отдел мониторинга подводит итоги и подсчитывает средний балл проведенного учебного занятия.

3. Результаты контроля учебных занятий

В 1 семестре 2025/2026 учебного года план контроля учебных занятий выполнен на 88%. Итоги выполнения плана контроля учебных занятий представлены на графике 1.

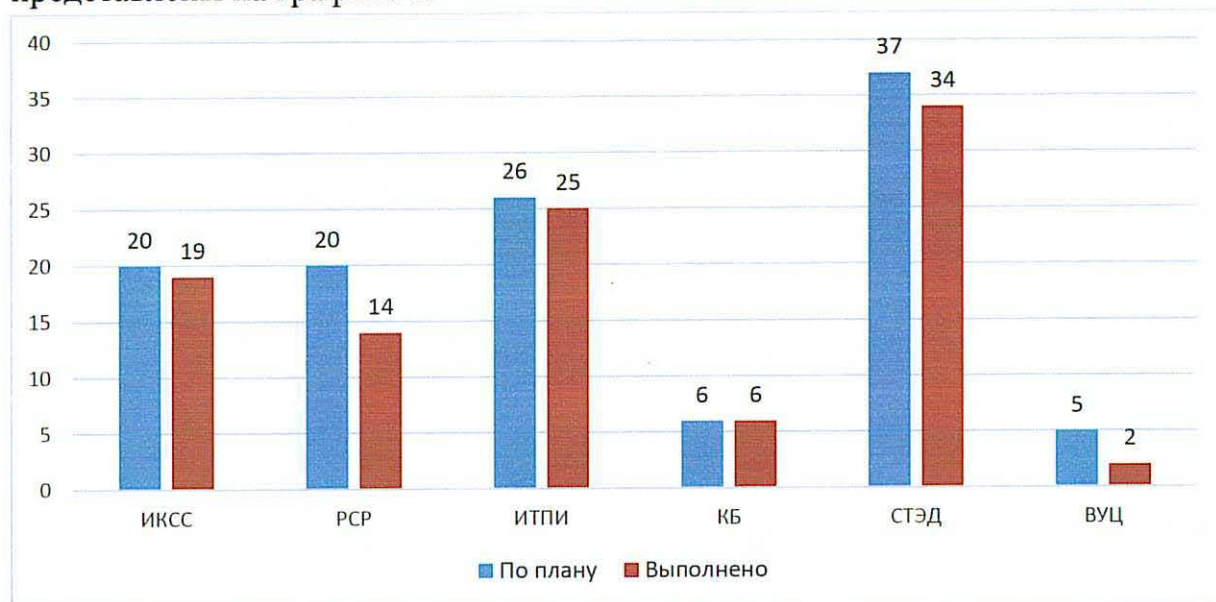


График 1 – Количество запланированных и посещенных занятий по факультетам

В таблицах 2-8 приведена средняя оценка показателей учебного занятия каждого преподавателя.

Факультет ИКСС

Таблица 2 – Средний балл на факультете ИКСС

№ п/п	Кафедра	ФИО преподавателя	Должность	Вид занятия	Средний балл
1	БТС	Степутин А.Н.	доцент	лекция	4,92
2	БТС	Копылова И.В.	ст. преп.	лабор.	4,83
3	БТС	Шамсиев Б.Г.	доцент	практ.	4,83
4	БТС	Рыбаков А.И.	ст. преп.	практ.	4,67
5	ИКС	Пупцев Р.И.	ст. преп.	лабор.	4,92
6	ИКС	Гребенщикова А.А.	доцент	лабор.	4,83
7	ИКС	Кожанов Ю.Ф.	доцент	лабор.	4,83
8	ИКС	Данилов В.И.	доцент	практ.	4,83
9	ОКСС	Резников Б.	ст. преп.	практ.	4,92
10	ОКСС	Бурдин А.В.	профессор	лекция	4,83
11	ОКСС	Дмитриева Д.С.	ст. преп.	практ.	4,75
12	ССиПД	Захаров М.В.	доцент	лабор.	5
13	ССиПД	Пантюхин О.И.	доцент	практ.	4,92
14	ССиПД	Горбачева Л.С.	доцент	лабор.	4,92

№ п/п	Кафедра	ФИО преподавателя	Должность	Вид занятия	Средний балл
15	ССиПД	Свечников Д.С.	ассистент	лабор.	4,83
16	ССиПД	Волщук М.Ю.	ст. преп.	практ.	4,83
17	ССиПД	Авдонькин Н.Н.	ст. преп.	практ.	4,75
18	ЦТМ	Перес Кальдерон Родригес Д.А.	доцент	лекция	4,83
19	ЦТМ	Вересов В.Д.	ст. преп.	лекция	4,75

Факультет РСР

Таблица 3 – Средний балл на факультете РСР

№ п/п	Кафедра	ФИО преподавателя	Должность	Вид занятия	Средний балл
1	КПРЭС	Рыжикова Т.А.	ст.преп.	практ.	5
2	КПРЭС	Матюхина Т.В.	доцент	практ.	5
3	КПРЭС	Морозов А.А.	ассистент	лабор.	5
4	КПРЭС	Колосько А.Г.	доцент	лекция	4,83
5	КПРЭС	Арсирый А.И.	доцент	практ.	4,83
6	КПРЭС	Смутин Д.В.	ассистент	лабор.	4,75
7	КПРЭС	Одоевский С.М.	проф.	лекция	3,75
8	РТ	Бойко И.А.	ассистент	практ.	4,83
9	РТ	Ликонцев А.Н.	доцент	практ.	4,83
10	САР	Пиликина Е.А.	ст.преп.	лекция	5
11	САР	Любимов А.Г.	доцент	лекция	4,83
12	Физики	Кузенов С.Р.	доцент	лекция	5
13	Физики	Шарихина Ю.В.	доцент	лекция	5
14	Физики	Павлов Ф.Ф.	доцент	лекция	4,92

Факультет ИТПИ

Таблица 4 – Средний балл на факультете ИТПИ

№ п/п	Кафедра	ФИО преподавателя	Должность	Вид занятия	Средний балл
1	ВМ	Воронова М.В.	доцент	лекция	4,92
2	ВМ	Рекина Т.Е.	ст.преп.	практ.	4,75
3	ВМ	Петрова Е.Д.	ст.преп.	лекция	4,75
4	ИКД	Мусаева Т.В.	доцент	лабор.	5
5	ИКД	Давыдов Р.В.	доцент	практ.	5
6	ИКД	Мельников М.В.	ассистент	лабор.	4,83
7	ИКД	Трифанов М.А.	ст.преп.	практ.	4,83
8	ИУС	Сморозин Г.Н.	доцент	практ.	5
9	ИУС	Раковский О.В.	доцент	практ.	5
10	ИУС	Капитоненко В.В.	ассистент	лабор.	5
11	ИУС	Белов М.П.	проф.	лекция	5
12	ИУС	Тарасов В.А.	ст.преп.	лекция	4,67
13	ПиВТ	Вивчарь Р.М.	доцент	практ.	5

№ п/п	Кафедра	ФИО преподавателя	Должность	Вид занятия	Средний балл
14	ПиВТ	Степаненков Г.В.	ст.преп.	лекция	5
15	ПиВТ	Краева Е.В.	ст.преп.	практ.	4,92
16	ПиВТ	Фоминцев В.В.	ассистент	практ.	4,92
17	ПиВТ	Дагаев А.В.	доцент	практ.	4,83
18	ПиВТ	Неелова О.Л.	ст.преп.	практ.	4,83
19	ПиВТ	Хазиев Н.Н.	ст.преп.	лекция	4,83
20	ПИВТ	Коробов С.А.	доцент	лекция	4,83
21	ПИВТ	Смирнов К.А.	доцент	практ.	4,83
22	ПИВТ	Ермакова Т.В.	ст.преп.	лекция	4,75
23	СОД	Медведев С.А.	доцент	практ.	5
24	СОД	Морозов С.К.	ст.преп.	практ.	4,92
25	СОД	Ильяхин Р.В.	ст.преп.	практ.	4,92

Факультет КБ

Таблица 5 – Средний балл на факультете КБ

№ п/п	Кафедра	ФИО преподавателя	Должность	Вид занятия	Средний балл
1	ЗСС	Шашкин В.С.	ассистент	лабор.	4,92
2	ЗСС	Катасонов А.И.	ассистент	практ.	4,75
3	ЗСС	Сахаров Д.В.	доцент	лекция	4,75
4	ИБКС	Демидов Н.А.	ст.преп.	лекция	4,83
5	ИБКС	Ковалев Р.М.	доцент	лабор.	4,83
6	ИБКС	Панков А.В.	ассистент	лабор.	4,75

Факультет СТЭД

Таблица 6 – Средний балл на факультете СТЭД

№ п/п	Кафедра	ФИО преподавателя	Должность	Вид занятия	Средний балл
1	ИРВ	Мосеев В.И.	доцент	практ.	5
2	ИРВ	Неровный А.В.	ст.преп.	лекция	4,92
3	ИРВ	Лангий В.А.	ст.преп.	практ.	4,83
4	ИЯ	Мирзоян И.Э.	ст.преп.	практ.	5
5	ИЯ	Кузьмина А.В.	ст.преп.	практ.	5
6	ИЯ	Романенкова В.А.	ст.преп.	практ.	5
7	ИЯ	Парамонова М.И.	доцент	практ.	5
8	ИЯ	Ткачева Е.В.	ст.преп.	практ.	5
9	ИЯ	Федорова О.М.	доцент	практ.	5
10	ИЯ	Белова Е.Н.	ст.преп.	практ.	4,92
11	ИЯ	Горшкова Е.А.	доцент	практ.	4,83
12	СПН	Белова Е.В.	доцент	практ.	5

№ п/п	Кафедра	ФИО преподавателя	Должность	Вид занятия	Средний балл
13	СПН	Чайка Н.А.	ст.преп.	практ.	5
14	СПН	Володина Л.В.	доцент	практ.	5
15	СПН	Телелюшкина И.В.	ст.преп.	практ.	5
16	СПН	Котлярова А.А.	ст.преп.	практ.	5
17	СПН	Рафиков А.И.	доцент	практ.	5
18	СПН	Мальченкова А.Е.	доцент	практ.	4,92
19	ФК	Шилова С.В.	ст.преп.	практ.	4,58
20	ФК	Иваненко А.В.	доцент	практ.	4,58
21	ФК	Пономарев О.И.	ст.преп.	практ.	4,25
22	ФК	Петренко О.А.	ст.преп.	практ.	4,1
23	ФК	Астафьев В.В.	ст.преп.	практ.	3,17
24	ЭБТ	Панихидников С.А.	зав.кафедрой	лекция	4,5
25	ЭД	Вольфсон М.Б.	доцент	лабор.	5
26	ЭД	Катасонова Г.Р.	доцент	практ.	5
27	ЭД	Атаян А.М.	доцент	лабор.	5
28	ЭД	Хитрин С.И.	ст.преп.	практ.	5
29	ЭД	Фрейман М.Р.	ст.преп.	практ.	5
30	ЭД	Мешков А.В.	доцент	практ.	4,9
31	ЭД	Фёдорова М.Ю.	ст.преп.	практ.	4,83
32	ЭД	Андреева Н.Б.	ст.преп.	лабор.	4,75
33	ЭД	Федоренко И.Н.	доцент	практ.	4,75
34	ЭД	Исаков А.В.	доцент	практ.	4,58

ВУЦ

Таблица 7 – Средний балл на факультете ВУЦ

№ п/п	Кафедра	ФИО преподавателя	Должность	Вид занятия	Средний балл
1	РРТСС	Григорчук А.Н.	доцент	практ.	4,83
2	РРТСС	Куранда А.И.	преп.	лекция	4,5

Обобщенные данные о средних баллах показателей качества на всех факультетах представлены в таблице 8.

Таблица 8 – Средняя оценка показателей качества

№ п/п	Наименование показателя	Средняя оценка
1	Своевременность начала и окончания занятия, его соответствие расписанию	4,94
2	Наличие плана проведения занятия, структурированность занятия	5
3	Контроль за посещением занятия студентами	5
4	Научный уровень, доказательность основных положений	4,81
5	Использование на занятии технических средств обучения	4,78
6	Темп проведения занятия, его соответствие возможностям ведения студентами полноценного конспекта	4,66
7	Контроль за работой студентов в процессе занятия	4,74
8	Закрепление полученных знаний и навыков с помощью продуманной постановки вопросов перед аудиторией	4,77
9	Полнота достижения учебных и воспитательных целей занятия	4,85
10	Культура и техника речи, умение устанавливать контакт с обучающимися	4,87
11	Способность преподавателя заинтересовать в обучении и поддерживать активную работу студентов	4,9
12	Требовательность к выполнению правил внутреннего учебного распорядка	4,7

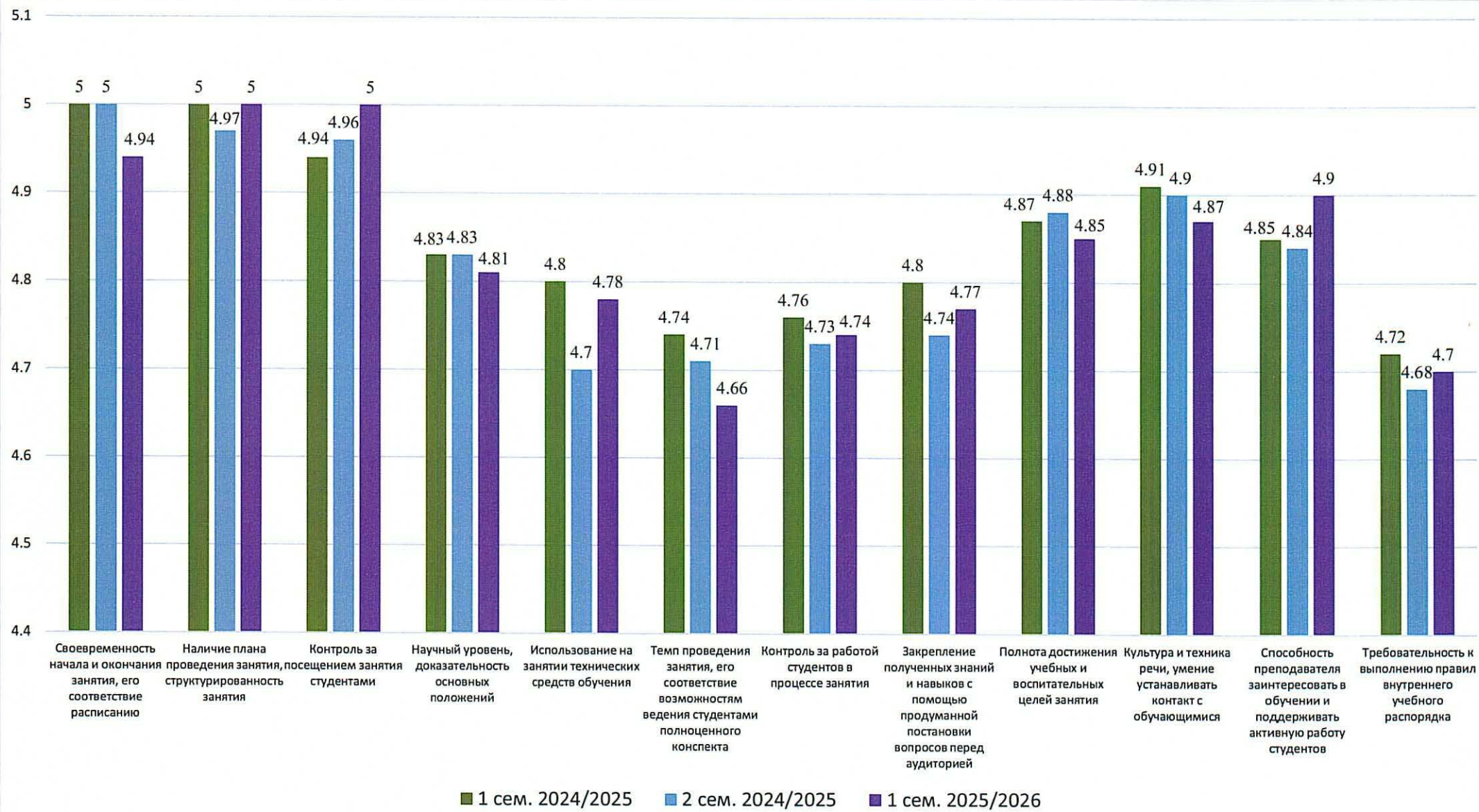


График 2 – Средняя оценка показателей качества в динамике

В заключениях о результатах контроля учебных занятий были отражены следующие рекомендации:

1. Усилить контроль посещаемости занятий студентами;
2. Привлекать к участию в обсуждении учебных вопросов всех студентов;
3. Использовать больше интерактивных обучающих материалов;
4. Сформулировать основные вопросы, в форме тестов или кейс-заданий для закрепления знаний и навыков у студентов.

Данные о количестве проконтролированных преподавателей от общего количества ППС (по должностям) представлены в таблице 9.

Таблица 9 – Количество контролей в отношении ППС

Должность	Количество ППС	Количество проконтролированных	В %	Средний балл
Заведующий кафедрой	15	1	7	4,5
Профессор	48	3	6	4,53
Доцент	229	45	20	4,9
Старший преподаватель	148	40	27	4,79
Преподаватель	20	1	5	4,5
Ассистент	36	10	28	4,86
Итого	496	100	20	4,83

*При работе использован список ППС от 18.09.2025

На графике 3 отражено количество проконтролированных преподавателей по отношению к общему числу ППС (по должностям).

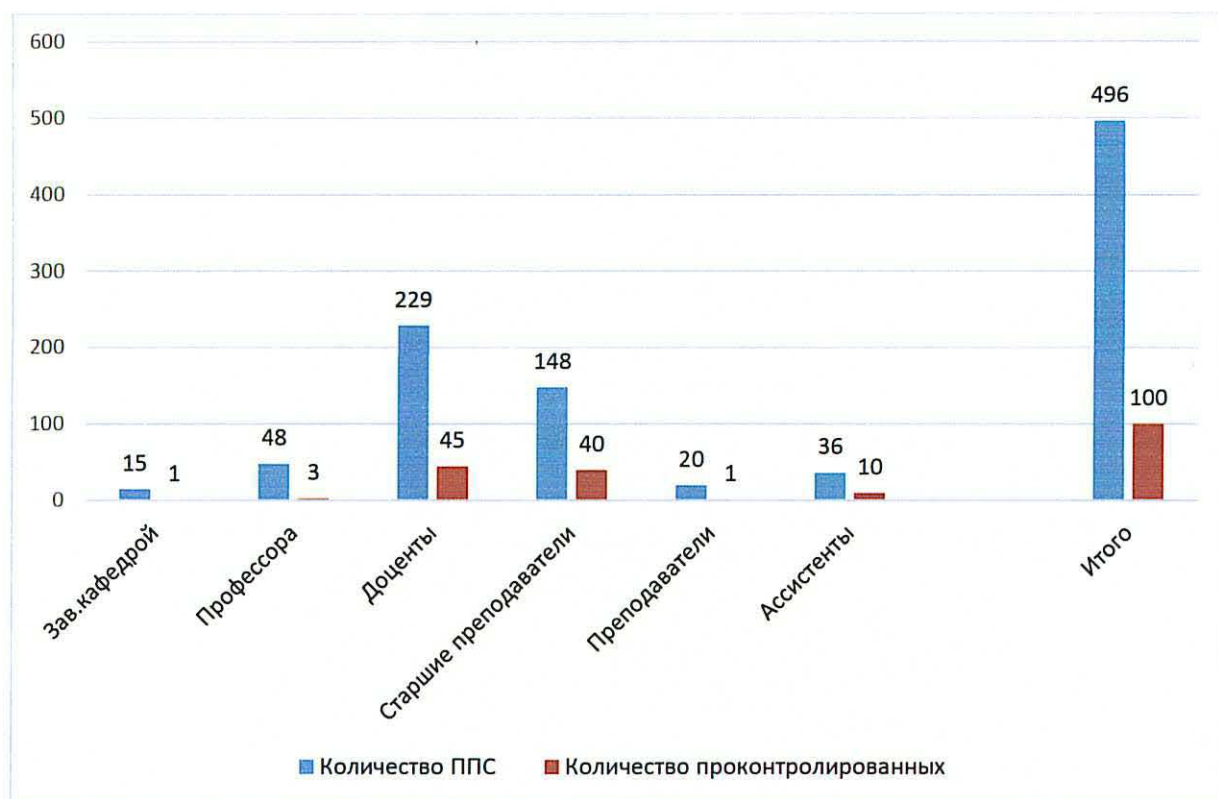


График 3 – Количество проконтролированных преподавателей

На графике 4 отражено количество проконтролированных преподавателей к общему количеству ППС в процентном соотношении.

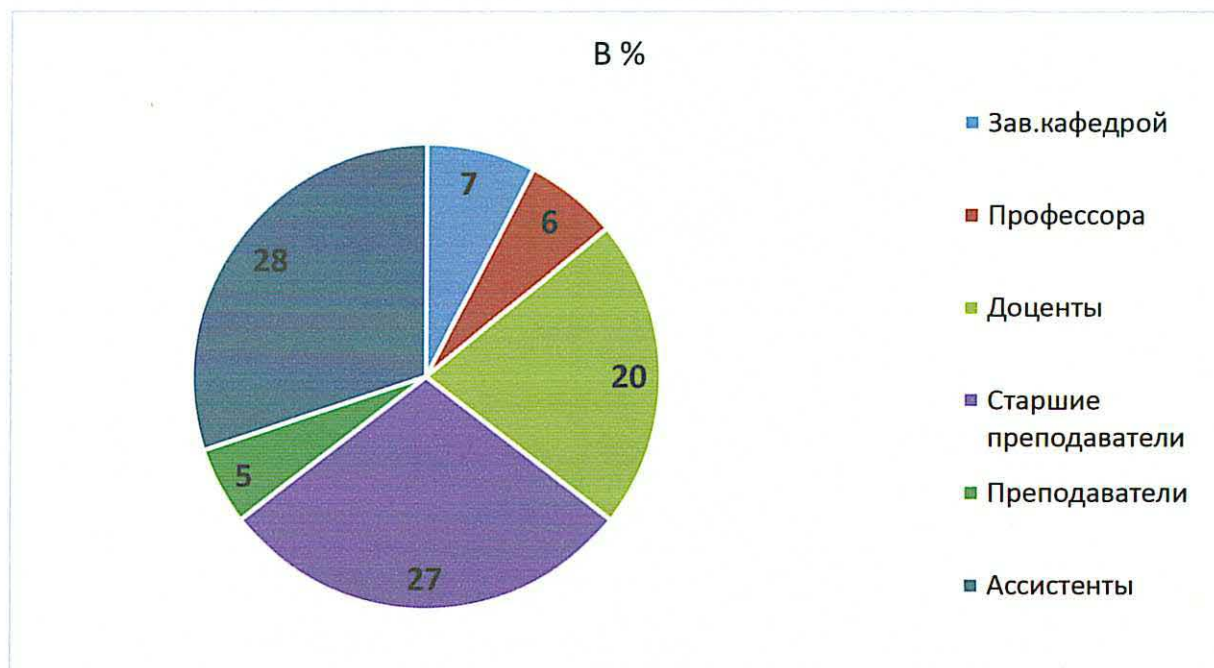


Рисунок – Количество проконтролированных преподавателей в процентном соотношении

4. Выводы

По итогам 1 семестра 2025/2026 учебного года осуществлен контроль 100 учебных занятий, что составляет 88 % от числа запланированных контролей. Большинство преподавателей получили высокие оценки.

В выводах проверяющие отмечают, что занятия проведены на хорошем методическом уровне, в соответствии с учебным планом и рабочей программой дисциплин. В ходе проведения занятия используются методы активизации познавательной деятельности обучающихся, изложение учебных вопросов сопровождается демонстрационными материалами.

Директор ДОКОД



С.И. Ивасишин